

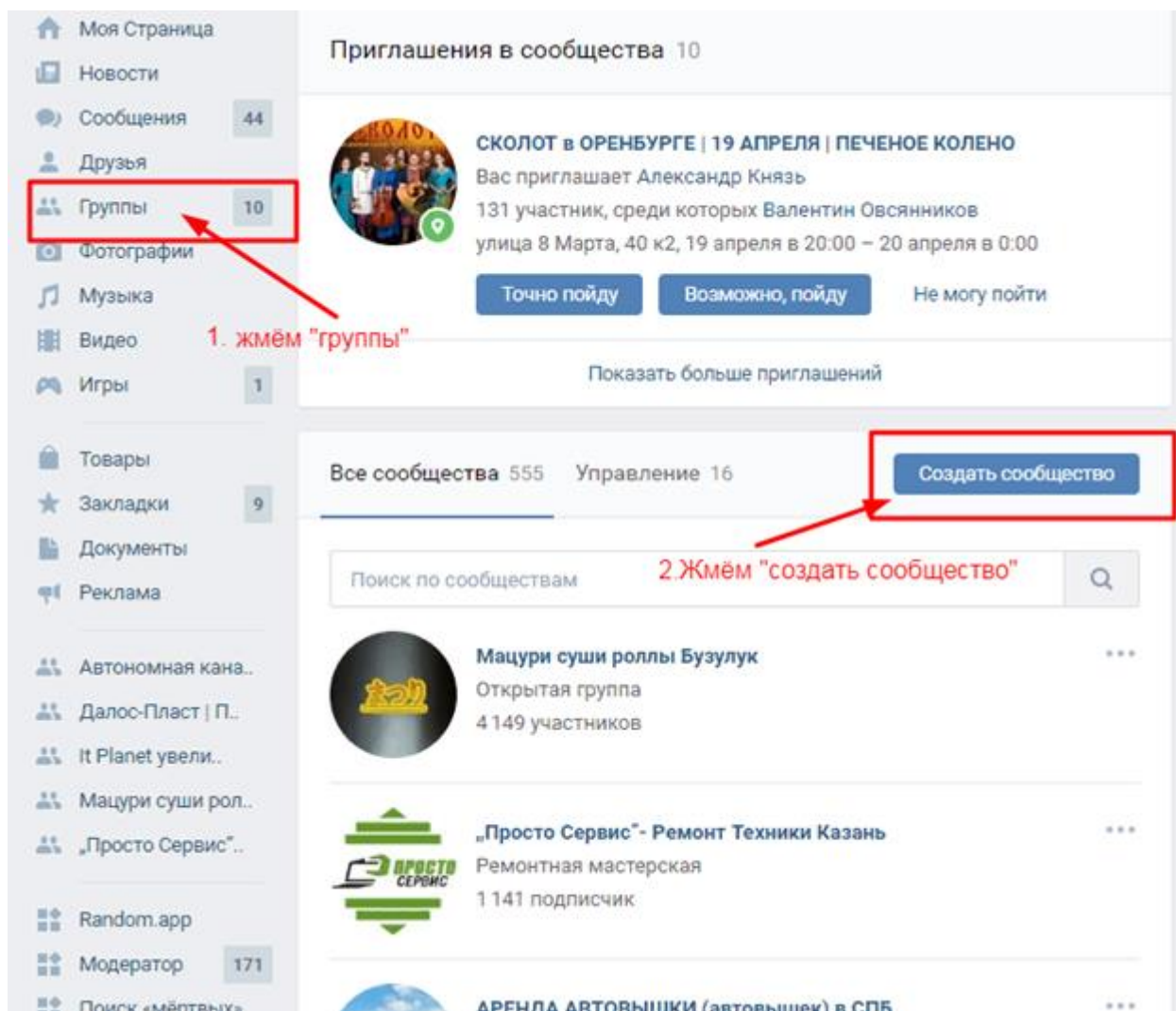
Как создать группу VK

пошаговый план

Для начала давайте разберёмся чем группа отличается от паблика. Группа не отображается в контакте как «интересная страница» в правом блоке на странице пользователей. Группа может быть открытой и в ней могут размещать контент сами участники сообщества в паблике такой возможности нет, но там есть кнопка «предложить новость»

Группы могут быть 3-ёх типов: открытые, закрытые и частная.

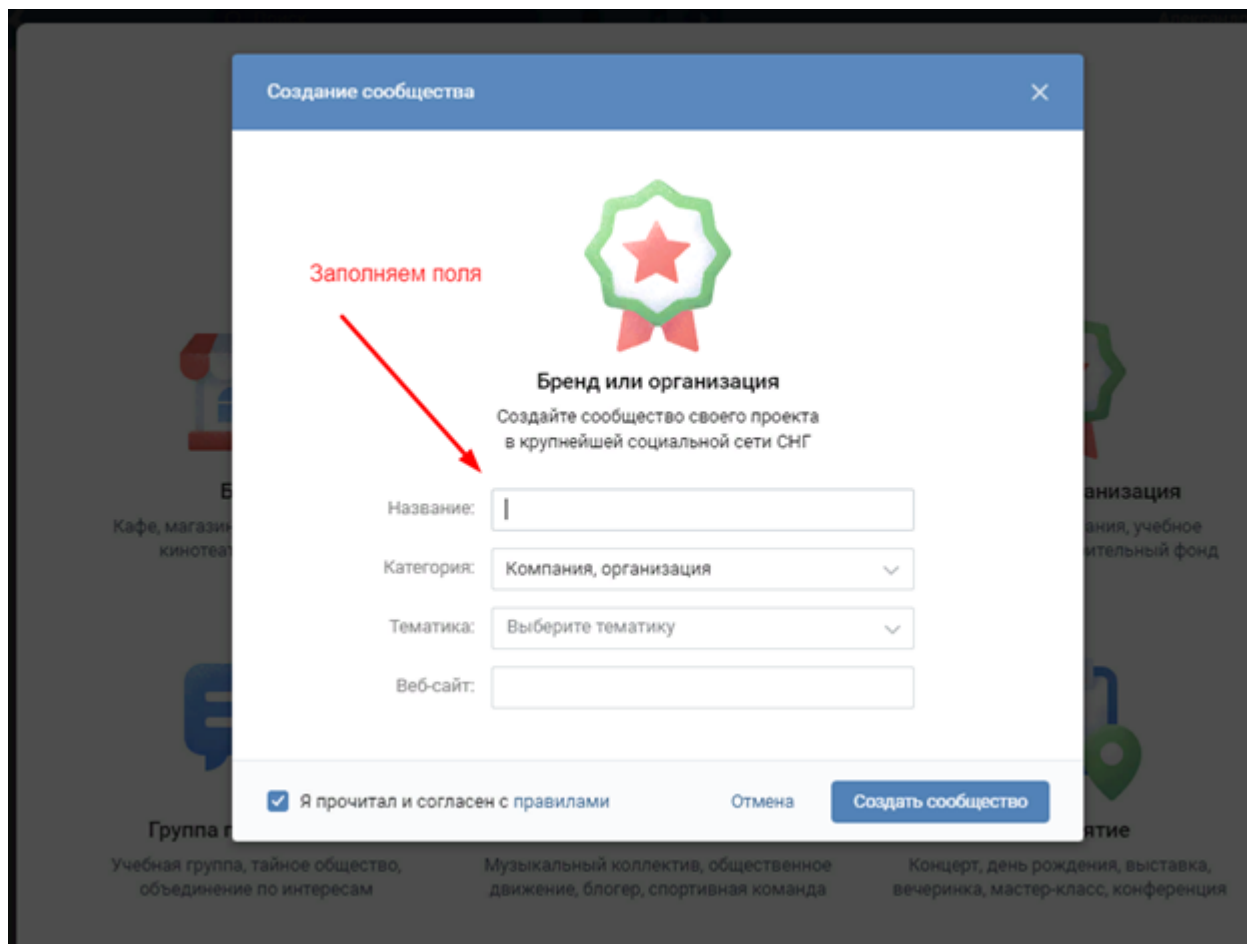
В группе можно создавать «меню» с wiki страницами в паблике нет. В паблике нет раздела «ссылки», а он очень Важен, если Вы продвигаете, к примеру, сайт. В общем выбор за Вами, но помните Вы всегда можете перейти с группы в паблик и назад) Так что экспериментируйте если ещё не определились, что Вам подходит больше.



Нажимаем на своей страничке "группы", а после жмём "создать сообщество" как показано на картинке.

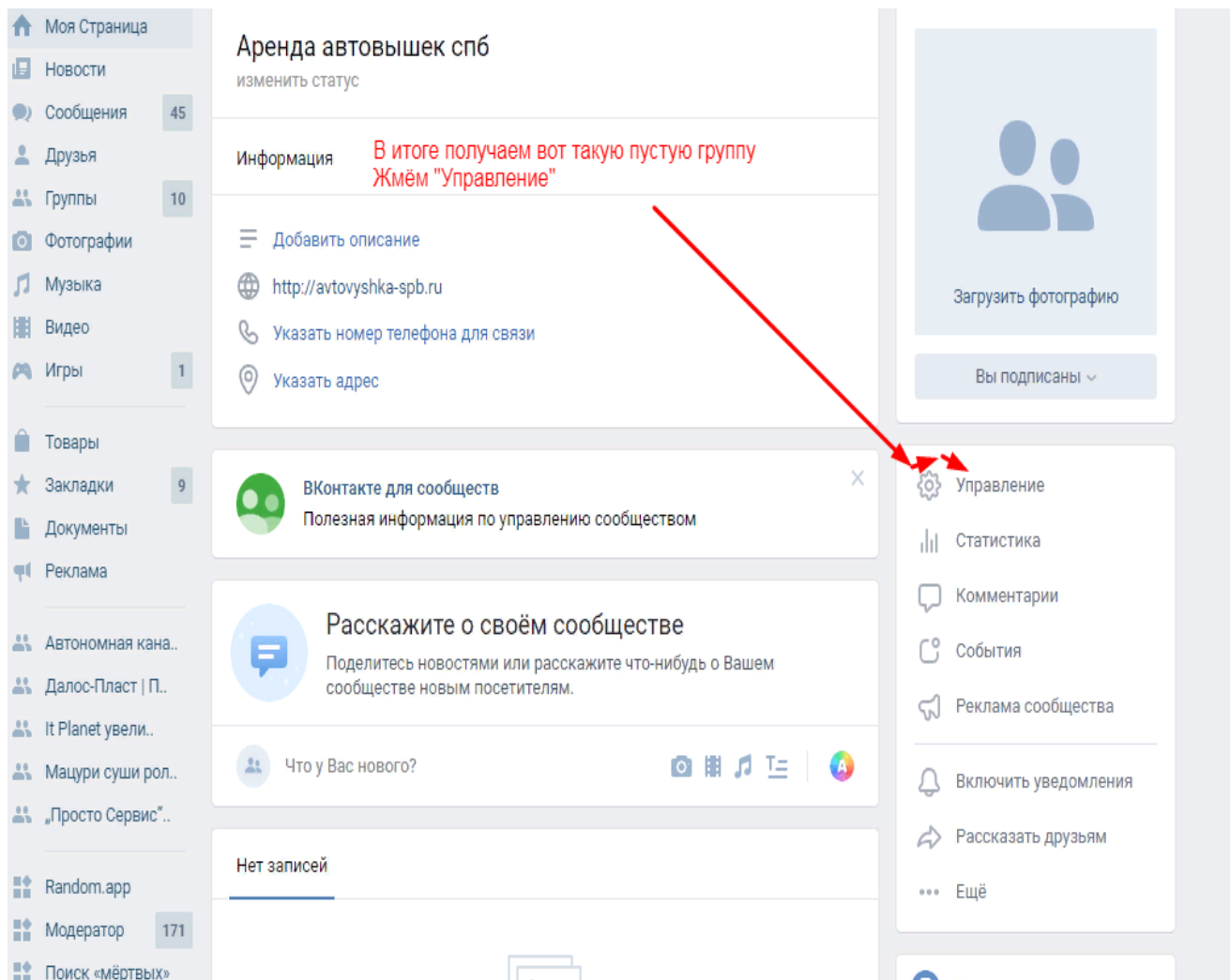


На этом этапе Вам предстоит выбрать тип сообщества



Заполняем поля: Название: название группы подбираем по частым запросам в поисковике Яндекс и Гугл, также проверяем в поиске по группам вк. Некоторые не известные бренды пишут в названии только свою компанию или бренд –это не правильно - т.к малая вероятность того, что их будут искать именно по названию компании. Заполнение остальных полей вопросов не должно создать) Мой совет составляйте название из частых запросов Яндекс их можно посмотреть на <https://wordstat.yandex.ru>

В итоге получим пустую группу по типу этой



Первая графа «настройки» до того как начать создавать группу найдите или создайте сами обложку для неё.

Основная информация

Название:

Описание сообщества:

Обложка сообщества: ← Жмём "Добавить"


Адрес страницы:

Вы можете создать наклейки для Вашего сообщества, добавив странице короткий адрес.

Кнопка действия

Кнопка действия: **Выключена**

Кнопка вверху Вашего сообщества помогает людям выполнить действие. Кнопку можно отредактировать в любой момент.

 [Аренда автовышек спб](#)
вернуться к странице

Настройки

- Разделы
- Комментарии
- Ссылки
- Адреса
- Работа с API
- Участники
- Сообщения
- Приложения
- Денежные переводы
- Жалобы на контент

Жмём кнопку «добавить» и загружаем свою обложку для группы

добавив странице короткий адрес.

Сохранить

Кнопка действия **включаем кнопку действия**

Кнопка действия: **Выключена**

Кнопка вверху Вашего сообщества помогает людям выполнить действие. Кнопку можно отредактировать в любой момент.

Сохранить

Дополнительная информация

Тематика сообщества: Страница компании, магазина, персоны

Аренда автомобилей

Указать возрастные ограничения

Аренда авто: вернуться к ст

Настройки

- Разделы
- Комментарии
- Ссылки
- Адреса
- Работа с API
- Участники
- Сообщения
- Приложения
- Денежные переводы
- Жалобы на контент

Включаем «Кнопку действия» и после выбираем там нужное нам действие.

для

и свободных
сплатный
ий. Красивые
цифр.

ых

инструмент
сообществ
целевой

дежда

спродажа в

Дополнительная информация

Заполняем поля и в конце обязательно жмём "сохранить"

Тематика сообщества: Страница компании, магазина, персоны ▾

Аренда автомобилей ▾

Указать возрастные ограничения

Веб-сайт:

Телефон:

Автор сообщества: Показывать автора ?

Дата основания: День: ▾ Месяц: ▾ Год: ▾

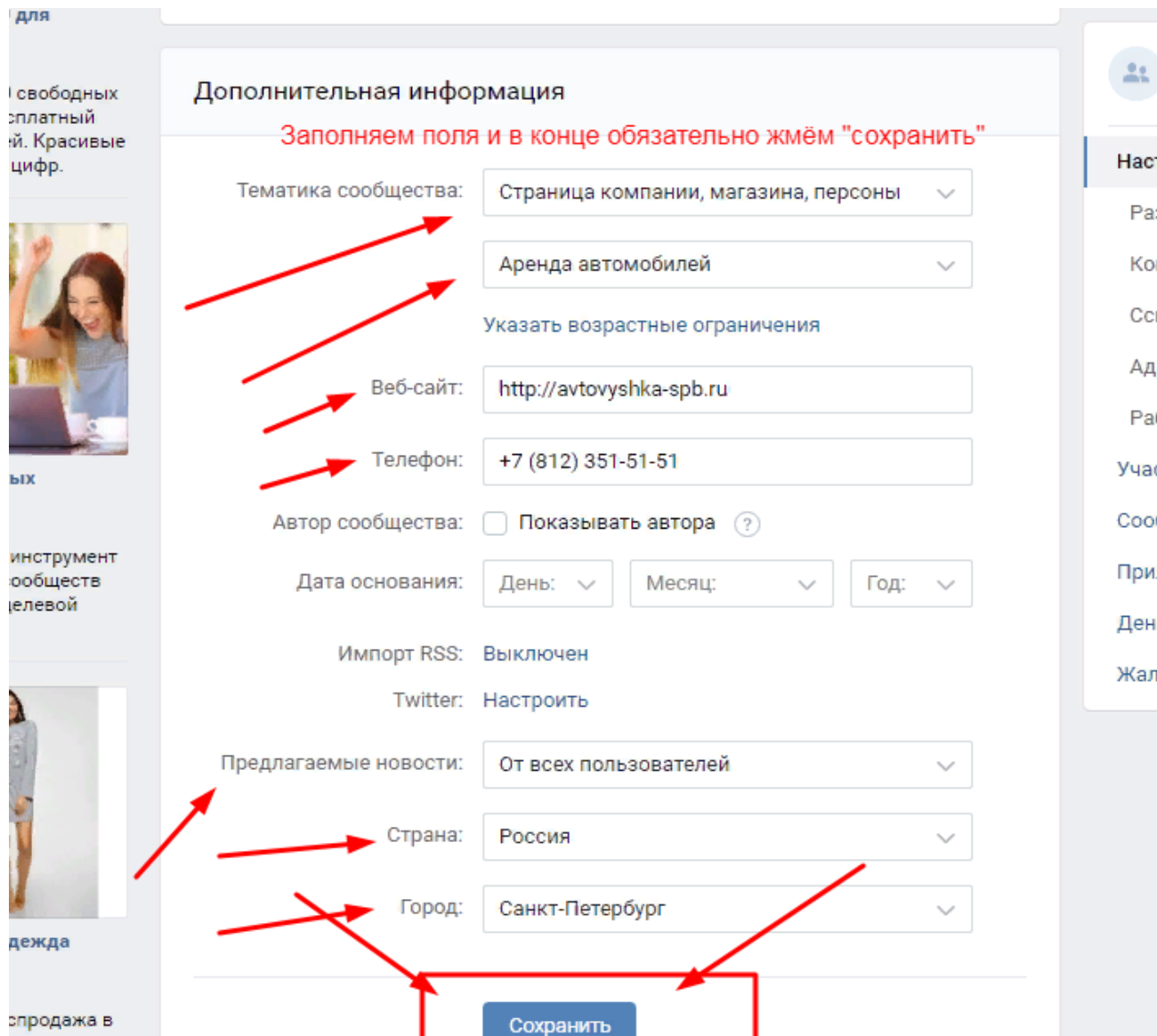
Импорт RSS: Выключен

Twitter: Настроить

Предлагаемые новости: От всех пользователей ▾

Страна: Россия ▾

Город: Санкт-Петербург ▾



Заполняем все нужные нам поля и не забываем в конце жать "сохранить"

Разделы **Выбираем "Разделы"**

Отмечаем галочками нужные пункты

- Ссылки
- Фотоальбомы
- Видеозаписи
- Аудиозаписи
- Обсуждения
- Мероприятия
- Контакты
- Статьи

Если у нас есть товары ставим галочку

Товары

Главный блок: Не выбрано

Второстепенный блок: Не выбрано

Выбираем "главный" и "второстепенный блоки"

Сохранить

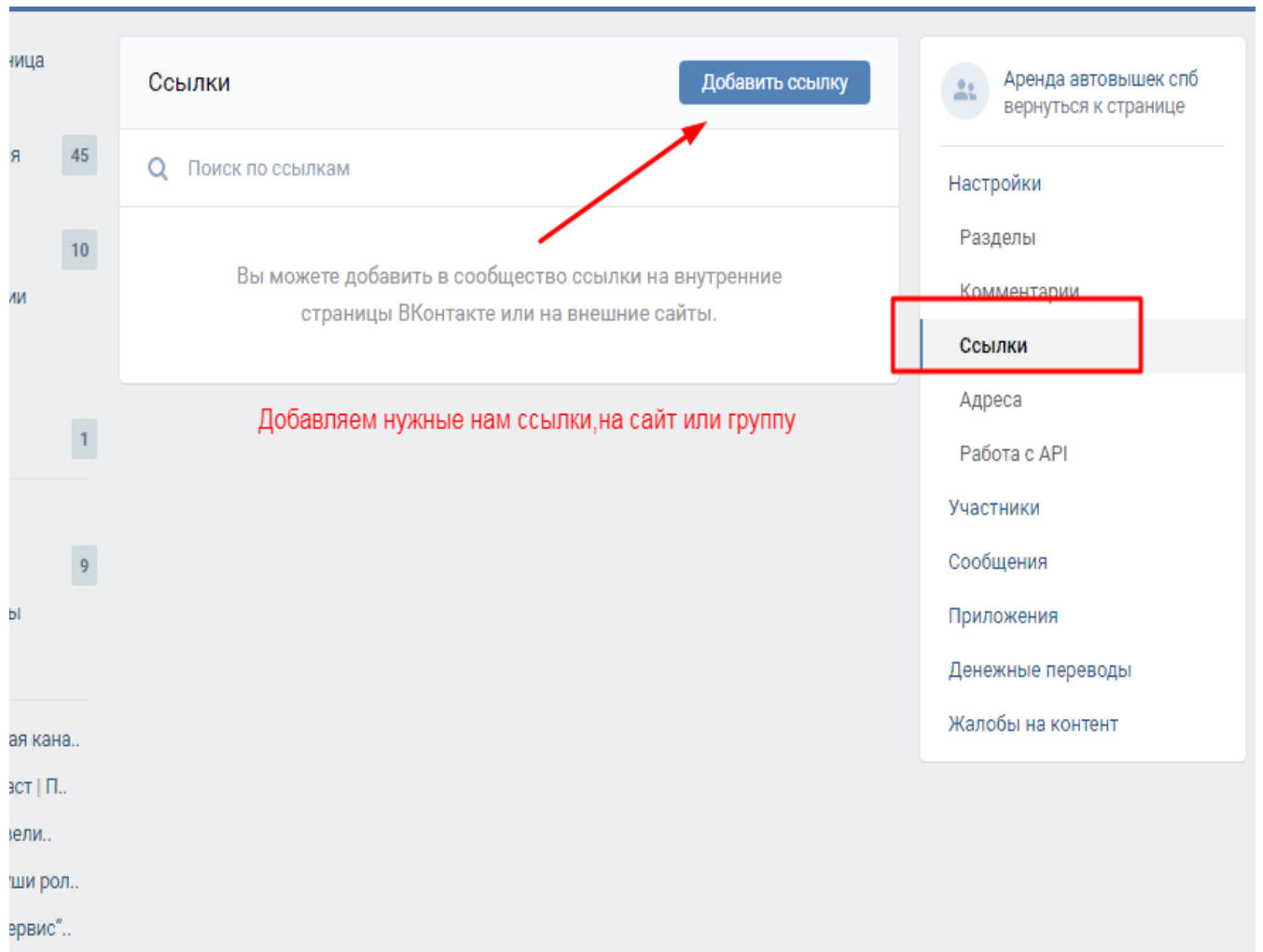
Аренда автовышек спб
вернуться к странице

Настройки

Разделы

- Комментарии
- Ссылки
- Адреса
- Работа с API
- Участники
- Сообщения
- Приложения
- Денежные переводы
- Жалобы на контент

Ставим галочки на нужных нам пунктах и включаем "товары" если нам это нужно!



Добавляем свои ссылки (на сайт, группу, страницу и т.д)

Адреса и время работы

Заполняем адрес нашей компании, магазина и т.д

Адреса Включены

Добавьте адреса и время работы Вашей организации. Данные будут отображены в блоке информации в Вашем сообществе.

Показать карту ?

+ Добавить адрес

Сохранить

Аренда автовышек спб
вернуться к странице

Настройки

Разделы

Комментарии

Ссылки

Адреса

Работа с API

Участники

Сообщения

Приложения

Денежные переводы

Жалобы на контент

Тут мы можем написать наши адреса и отмечаем их на карте

Вот мы и создали Вашу первую группу.